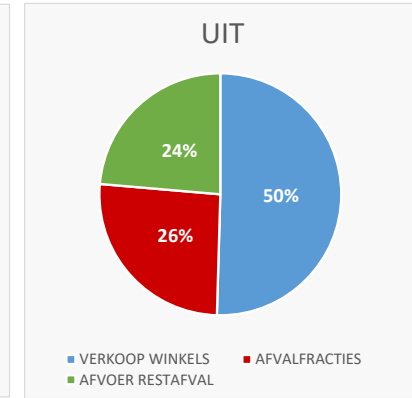
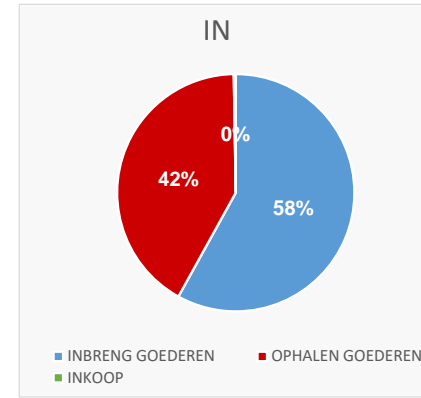
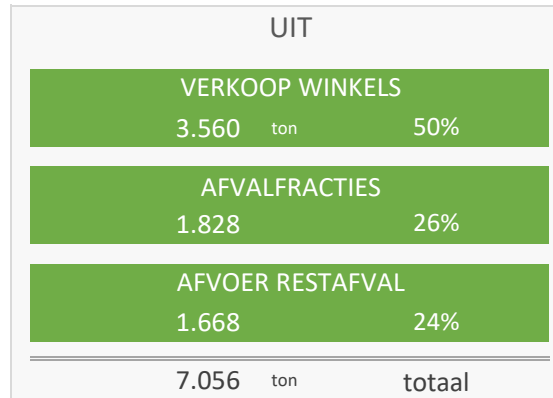
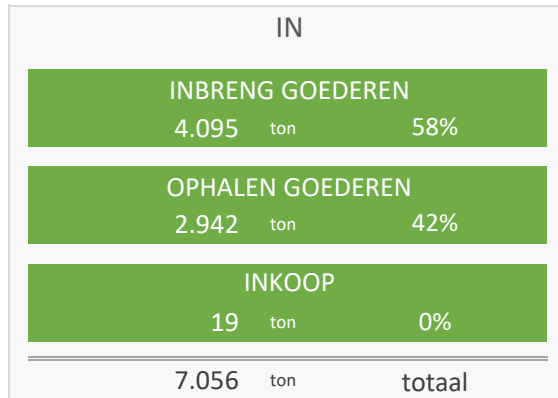
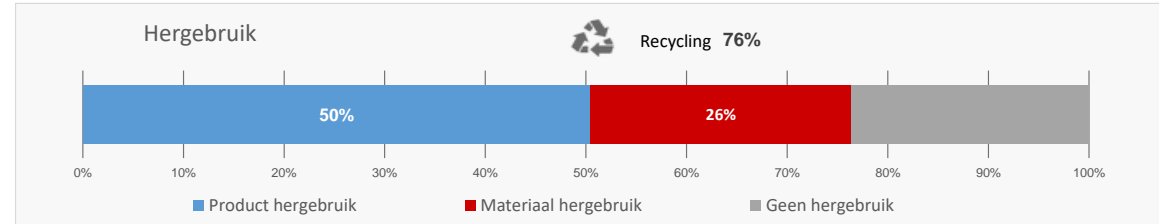


Massa balans 2021

In 1000



Recycling	(5388,456 ton)	76%
Product hergebruik	(3559,965 ton)	50%
Materiaal hergebruik	(1828,491 ton)	26%
CO2 Besparing	7056,22495 ton)	7.056



Medewerkers en SROI

aantallen en fte per peildatum:

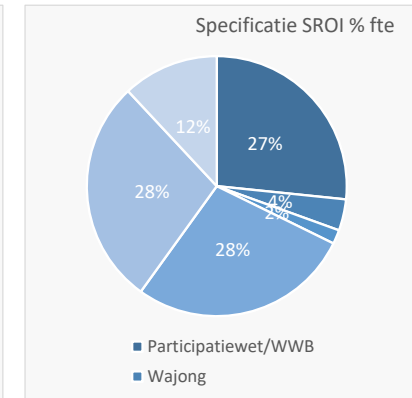
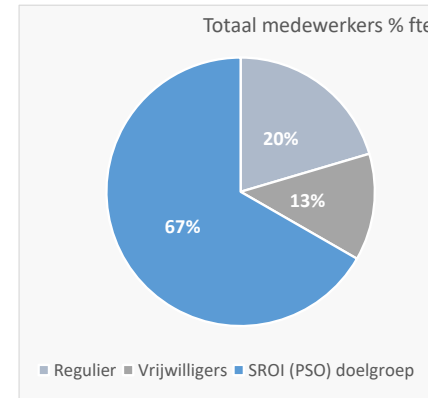
31-12-2021

Totaal medewerkers

	Aantal	fte	% (fte)
Regulier	124	68,69	20%
Vrijwilligers	126	43,31	13%
SROI (PSO) doelgroep	304	224,3	67%
Totaal	554	336,3	

Specificatie SROI (PSO) doelgroep

	Aantal	Fte	% (fte)
Participatiewet/WWB	76	59,72	27%
Wajong	11	8,73	4%
WAO / WIA / WAZ	5	3,91	2%
SW-geïndiceerd	78	62,06	28%
Detachering	79	63,03	28%
Werkervaringsplaatsen	55	26,81	12%
Totaal	304	224,3	





NOPPES 2021

IN

INBRENG GOEDEREN	01 textiel	-	0%
	01 textiel inzameling	1.019.926	14%
	02 kleingoed	1.073.083	15%
	03 meubels	602.197	9%
	04 boeken	1.145.001	16%
	05 elektronica	370.221	5%
	06 overig	566.498	8%
	Subtotaal	4.776.926	68%
	Verschi/ Inbreng ove	-689.643	-10%
	Totaal	4.087.283	58%

INBRENG VIA ABS	01 textiel	-	0%
	02 kleingoed	1.057	0%
	03 meubels	3.525	0%
	04 boeken	420	0%
	05 elektronica	159	0%
	06 overig	2.740	0%
	Totaal	7.901	0%

OPHALEN GOEDEREN	01 textiel	491.798	7%
	01 textiel (huis aan huis)	159.717	2%
	02 kleingoed	350.276	5%
	03 meubels	1.304.092	18%
	04 boeken	220.166	3%
	05 elektronica	156.910	2%
	06 overig	258.967	4%
Totaal	2.941.926	42%	

INKOOP	Fietsen	-	0%
	Witgoed	19.115	0%
	Kleding	-	0%
	Totaal	19.115	0%

Totaal IN	7.056.225
------------------	------------------

UIT

VERKOOP KRINGLOOP WINKELS	01 textiel	190.985	3%
	02 kleingoed	1.022.107	14%
	03 meubels	1.074.572	15%
	04 boeken	194.683	3%
	05 elektronica	809.444	11%
	06 fietsen	268.174	4%
	Totaal	3.559.965	50%

AFVALFRACTIES	AEEA (WEEE)	152.940	2%
	B-hout	142.120	2%
	Glas	-	0%
	Oud ijzer / metaal	101.245	1%
	Papier	249.222	4%
	Plastic	-	0%
	Schoon puin	255.580	4%
	Textiel	927.384	13%
	Totaal	1.828.491	26%

AFVOER RESTAFVAL	Rest afval	1.667.769	24%
	Totaal	1.667.769	24%

Totaal UIT	7.056.225
-------------------	------------------

SROI

AANTAL WERKNEMERS & FTE		Aantal	Fte	
	Regulier	124	68,7	20%
	Vrijwilligers	126	43,3	13%
	SROI (PSO) doelgroep	304	224	67%
	Totaal	554	336	

SPECIFICATIE SROI (PSO) Doelgroep	Participatiewet/WWB	76	59,7	27%
	WAO / WIA / WAZ / Wajong	16	12,6	6%
	SW-geïndiceerd	78	62,1	28%
	Detachering	79	63,0	28%
	Werkvervangingsplaatsen	55	26,8	12%
	Totaal	304	224,3	

SROI (PSO) uitgesplit per soort contract	Reguliere arbeidsovereenkomst	-	-	0%
	In dienst via regeling begeleid werken	170	134,4	60%
	Detachering via WSW of anders	79	63,1	28%
	Stage, werkvervangingsplaats of reïntegratietraject	55	26,8	12%
	Proef-plaatsing	-	-	0%
	Totaal	304	224,3	

Tonnage product hergebruik (zie massabalans "verkoop winkels")	0
Tonnage product hergebruik per fte (pso doelgroepen)	

Totaal kg IN exclusief kleding en inkoop

INBRENG TEXTIEL	1.019.926
OPGEHAALD TEXTIEL	651.515
Subtotaal	1.671.441
TOTAAL KG EXCL. INKOOP EN TEXTIEL	5.365.669

AANTAL RITTEN	-
----------------------	----------